

arzum

**SHINY
İYONLU**

AR 5007 İYONLU SAÇ KURUTMA MAKİNESİ
AR 5007 IONIC HAIRDRYER

**KULLANMA KILAVUZU
INSTRUCTION MANUAL**

2200 W

3

YIL

YEARS

**GARANTİ
WARRANTY**



arzum

Yetkili servis listesi için kullanım kılavuzunun son sayfasına bakınız.

SHINY İYONLU AR 5007 SAÇ KURUTMA MAKİNESİ



1- Ana gövde

2- Form başlığı

3- Taraklı difüzör

4- 3 kademeli ısı ayar düğmesi

5- 2 kademeli hız ayar düğmesi

6- Soğuk hava düğmesi

7- Çıkarılabilir arka ızgara kapak ve hava filtresi

8- Pratik askı

Arzum marka **saç kurutma makinesini** tercih ettiğinizden dolayı teşekkür ederiz. Bu ürün de hayatınızı kolaylaştırmak için size sunduğumuz ürünlerden biridir.

Arzum Shiny İyonlu Saç Kurutma Makinesi; çok güçlü, sessiz ve çok hafif bir saç kurutma makinesidir. Saçlarınıza istediğiniz şekli kısa sürede vermenizi sağlarken, üstün performansı ve yüksek kalitesi ile sizi seçiminizde haklı çıkaracaktır.

Cihazınızdan iyi verim almak için kullanım kılavuzunu dikkatlice okuyunuz ve daha sonra gerekli olabileceğinden saklayınız.

ÖNEMLİ UYARILAR

· Cihazınızın üzerinde yazılı voltajın, bulunduğunuz yerin voltajına uygun olup olmadığını kontrol ediniz. Herhangi bir uyumsuzluk durumunda meydana gelebilecek arızalardan firmamız sorumlu tutulamaz ve arıza garanti kapsamı dışında işlem görür.

· Cihazınız, sadece evlerde kullanılmak üzere tasarlanmıştır. Ticari ya da sanayi amaçlı kullanılmamalıdır. Aksi takdirde, garanti kapsamı dışında işlem görecektir.

· Bu cihaz , denetim sağlanması veya cihazın güvenli bir şekilde kullanılması ve karşılaşılan tehlikelerin anlaşılması ile ilgili bilgi verilmesi durumunda, yaşları 8 ile üzerinde olan çocuklar ve fiziksel, işitsel veya akli yetenekleri azalmış veya tecrübe ve bilgi eksikliği olan kişiler tarafından kullanılabilir. Çocuklar cihaz ile oynamamalıdır. Temizleme ve kullanıcı bakımı çocuklar tarafından gözetimsiz olarak yapılmamalıdır.

· Sa kurutucu banyoda kullanıldığında, kurutucu devresi aık da olsa suya yakınlık bir tehlike arz edeceđinden, kullanım sona erdikten sonra kurutucu fişini prizinden ıkarınız.

· Ek koruma iin, banyoyu besleyen elektrik devresinde, beyan deđeri 30mA' i aşımayan beyan artık alıřma akımlı bir artık akım dzeni (RCD)'nin kullanıldıđı bir tesisatın bulundurulması tavsiye olunur. Tavsiye iin montajcıya bařvurunuz.

· Kullanım sırasında cihazın arkasındaki hava giriř ızgarasının sa, el ya da bařka herhangi bir Őey tarafından kapanmadıđına emin olunuz. n ve arka giriř ızgaraları kapatılması durumunda rnnzn korunması iin yer alan emniyet termiđi devreye girecektir ve rnnz otomatik olarak duracaktır.

Kısa bir soğuma süresi geçtikten sonra ürününüz tekrar çalışır duruma gelecektir.

· Bu cihazı küvet, duş teknesi ve su içeren diğer kaplara yakın yerde kullanmayınız.

· Bu cihazı suya yakın yerde kullanmayınız.

· Ürün kullanım kılavuzunda belirtildiği şekilde kullanılmalıdır.

Hatalı kullanıldığı takdirde yaralanmalara neden olabilir.

· Cihazınıza zarar vermemek için yetersiz akım sağlayan uzatma kabloları kullanmayınız.

· Cihazınızı **KESİNLİKLE** su ya da başka bir sıvıya daldırmayınız, su veya başka bir sıvı ile dolu kapların yanında kullanmayınız. Cihazınızın dış yüzeyini kullanmadığınız zamanlarda kuru veya nemli bir bezle temizleyebilirsiniz.

· Su ya da başka bir sıvı içine düşen makinenizi asla ellemeiniz. Derhal fişini prizden çekiniz ve kullanmadan önce **Arzum Yetkili Servisi' ne** götürüp kontrol ettiriniz.

· Cihazınızın kablosu ya da fişi arızalıysa, düşürülme ya da başka bir nedenden dolayı zarar görmüşse kullanmayınız. İçini açmayınız ve kendinizin tamir etmeyiniz, **Arzum Yetkili Servisi' ne** götürünüz. Cihazınızda, sadece orijinal yedek parça kullanmaya özen gösteriniz.

· Cihazınızın kablo ve fişine zarar verecek hareketlerden kaçınınız. Kablosundan tutarak taşınmayınız, prizden çekmek için fişini tutunuz, **ASLA** kablosundan çekmeyiniz. Kablosunu cihazın etrafına sarmayınız.

· Kullanırken ve kullandıktan sonra saç kurutma makinenizin kablosunu ısınan kısımlarından uzak tutunuz.

· Cihazınıza başka ürünlere ait olan aksesuarları **KESİNLİKLE** takmayınız.

- Sıcak havanın özellikle gözlerinize temasından kaçınınız.
- Saç kurutma makinenizi kullanırken, saçınıza tutuşabilir maddeler içerdiğinden dolayı sprey püskürtmeyiniz.
- Cihazın ısınan kısımlarını yüzünüzden ve boynunuzdan uzak tutunuz. Cihazınızın ısınan kısımlarına dokunmayınız, sadece saplardan veya ilgili düğmelerden tutunuz.
- Cihazı sıcakken veya çalışır vaziyette iken ısıya dayanıksız tekstil mamulleri üzerine veya nemli yüzeylere **KESİNLİKLE** bırakmayınız.
- Cihazınızı kullandıktan sonra fişini **MUTLAKA** prizden çekiniz.
- Cihazınızı kullandıktan sonra aksesuarları sıcak olabileceği için bunları çıkarmadan önce iyice soğumasını bekleyiniz.

UYARI:

1- Saç kurutma makinenizi banyoda, duşta, su dolu küvette veya su ile temas edebilecek alanlarda ve elleriniz ıslakken **KESİNLİKLE** kullanmayınız.



2- Cihazınızı sadece sap kısmından tutarak kullanınız.

Kullanım sırasında, hava çıkış kısmı, difüzör, form başlığı gibi kısımları sıcak olabilmektedir.

3- Cihazınızı kullanmadığınız zamanlarda, açma / kapama düğmesini "0" kapalı konuma getiriniz ve fişini **MUTLAKA** prizden çekiniz. Cihazınız kapalı dahi olsa, fişi prizde takılı iken suya yakın bulundurulması tehlike teşkil etmektedir.

4- Cihazının başlığını çıkarmak istediğinizde **MUTLAKA** cihazınızın soğumasını bekleyiniz. Kullanım sırasında cihazınız ısındığından dolayı başlık kısmı da sıcak olabilmektedir.

KULLANIM ÖNERİLERİ

- Saç kurutma makineniz ile saçlarınızı çok çabuk kurutabilir ve kolayca değişik saç modelleri yaratabilirsiniz.
- Düz saçlarınızı dolgunlaştırmak ya da dalgalı şekillendirebilmek için yuvarlak başlıklı bir tarak, düzleştirme için düz başlıklı bir tarak kullanmanızı öneririz. Her iki işlemde de sıcak havanın saçlarınız boyunca diplerden uçlara doğru gelmesini sağlayınız.
- Saç diplerinize dolgunluk vermek istiyorsanız, işe saç diplerinizi, istediğiniz modelin gerektirdiği tarama yönünün ters istikametinde kurutmakla başlayınız.

- Saç kurutma makineniz 3 kademeli ısı ayarı ve 2 kademeli hava hız ayarına sahiptir. İstenilen sıcaklık ve hava kuvvetini bu düğmeler yardımı ile ayarlayabilirsiniz.
- Arzum Shiny İyonlu Saç Kurutma Makine'nizde bulunan emniyetli kapatma sistemi sayesinde, cihazınız herhangi bir nedenden ötürü meydana gelebilecek aşırı ısınmalara karşı bir termikle otomatik olarak korunur.
- Cihazınızın 1-2 dakika soğuk ortamda bırakılırsa termik koruma otomatik olarak eski konumuna dönecektir.

AYAR KADEMELERİ VE CİHAZINIZIN ÖZELLİKLERİ

HIZ AYAR DÜĞMESİ

- 0 Kapalı
- 1 Yavaş
- 2 Hızlı



ISI AYAR DÜĞMESİ

- 1 Düşük ısı seviyesi
- 2 Orta ısı seviyesi
- 3 Yüksek ısı seviyesi



İYON ÖZELLİĞİ

- Arzum Shiny İyonlu Saç Kurutma Makine'niz negatif iyon akımı oluşturan yeni iyonik teknoloji ile donatılmıştır. Negatif iyonlar, saçlarınızda biriken statik elektriği atar ve böylece saçınız daha yumuşak ve parlak bir yapıya kavuşur.

SOĞUK HAVA DÜĞMESİ

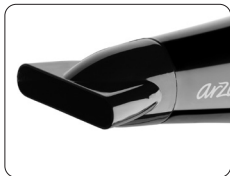
- Soğuk hava düğmesine basarak soğuk havanın verilmesi sağlayabilirsiniz. Düğmeye basmayı bıraktığınızda önceden ayarlanmış olan sıcaklık ve hızdaki hava üfleme devam edecektir. Soğuk hava düğmesini her hız ve ısı ayarında kullanabilirsiniz.



- Uyguladığınız her saç modelinden sonra saçlarınıza biraz soğuk hava vererseniz saç modeliniz daha uzun süre dayanacaktır.

FORM BAŐLIĐI (Hava Yönlendirici Aksesuar)

· Saçınızı daha hızlı ve kolay şekillendirmek için hava akımını belirli bir alanda yoğunlaştıran form başlığını kullanabilirsiniz. Form başlığını, sıcak havanın tam olarak temas etmesini istediğiniz yere yönlendirerek cihazınızı kullanınız.



TARAKLI DİFÜZÖR

· Saçınızı doğal haliyle şekillendirmek, permalı saçlarınızı sağlıklı bir şekilde kurutmak için taraklı difüzörü kullanabilirsiniz.

· Cihazınızla şekil verme işleminden sonra şekillendirici bir jöle ya da köpük uygulayarak verdiğiniz şeklin uzun süre dayanmasını sağlayabilirsiniz.



UYARI: Form başlığını veya taraklı form başlığını kullanırken, saçınızın doğal nemini kaybetmemesi için makinenizi saçınıza çok yaklaştırmayınız.

TEMİZLİK VE BAKIM

· Cihazınızı kullanmadığınız zamanlarda, temizlik ve bakımını yapmadan önce kapatınız, fişini prizden çekiniz ve soğumasını bekleyiniz.

· Cihazınızı **KESİNLİKLE** su veya başka bir sıvıya daldırmayınız. Dış yüzeyini kuru veya nemli bir bezle silerek temizleyebilirsiniz. Aşındırıcı madde ve malzemeler ile silmeyiniz.


· Temizleme sırasında aksesuarları yerinden çıkartarak daha kolay temizleyebilirsiniz. Cihazınıza ait aksesuarları elde de yıkayabilirsiniz. Ancak tekrar kullanmadan önce **MUTLAKA** iyice kuruduğundan emin olmalısınız.

· Cihazınızı belli bir kullanım sonrasında arka ızgara kapağını ve hava filtresini de temizleyebilirsiniz. Kapağı çevirerek çıkarttıktan sonra filtre ve ızgaradaki tozları nemli bezle silebilirsiniz.Yerine takmadan önce iyice kurduğundan emin olunuz.



· Cihazınızı kullanmadığınız zamanlarda pratik asma halkası sayesinde cihazınızı uygun alanlara asarak da muhafaza edebilirsiniz.





Kullanım ömrü 7 yıl

TEKNİK ÖZELLİKLER

220-240 V ~ 50-60 Hz 1800-2200 W

2 hız kademesi / 3 ısı kademesi / Soğuk hava düğmesi

TAŞIMA VE NAKLİYE SIRASINDA DİKKAT EDİLECEK HUSUSLAR

- Taşıma ve nakliye sırasında cihazınız, aksamlarına zarar gelmemesi için orijinal kutusunda tutulmalıdır.
- Taşıma sırasında ürünü normal konumunda tutunuz.
- Cihazınızı nakliye esnasında düşürmeyiniz ve darbelere karşı koruyunuz.
- Ürünün müşteriye tesliminden sonra taşıma sırasında oluşan arızalar ve hasarlar garanti kapsamına girmez.

AEEE Yönetmeliğine Uygundur.

AEEE

Bu cihaz AEEE direktiflerine uygun olarak geri dönüşümü olan parçalardan oluştuğu için çöpe atılmaması gerekmektedir. Lütfen, bu cihazın geri dönüşümünü sağlamak için en yakın toplama merkezine başvurunuz.



Üretici / İthalatçı:

Arzum Elektrikli Ev Aletleri San. ve Tic. A.Ş.
Otakçılar Caddesi No: 78 Kat: 1 B Blok No: B1b
Eyüp 34050 İstanbul Türkiye
Made in Türkiye-Menşei Türkiye'dir
0850 222 1 800
www.arzum.com

SHINY İYONLU AR 5007 HAIRDRYER



1- Main body

2- Form nozzle
(Airflow concentrator)

3- Finger diffuser

4- 3-stage temperature setting

5- 2-stage speed setting

6- Cool shot button

7- Removable cover of air filter
and air filter

8- Practical hanger

We thank you for having selected the **Arzum** brand **hairdryer**. This product as well is one of those we offer to you to make life easier for you.

Arzum Shiny İyonlu Hairdryer is a very powerful, silent and very light hairdryer. It allows you to give a form to your hairs quickly, and will prove to be right choice for you, thanks to its superior performance and high quality.

Please read the instructions carefully to take a good output from the appliance and then save it for the future references.

IMPORTANT SAFEGUARDS

- Make sure that the voltage indicated on your appliance corresponds with the mains voltage in your home. Our company shall not be held liable for any failures owing to any discrepancy and such failures shall not be covered by the guarantee.
- Your device is for household use only. Do not use outdoors for commercial or industrial purposes. Otherwise, inconvenient uses shall not be covered by the guarantee.
- This appliance can be used by children aged from 8 years and above and persons with reduced physical, sensory or mental capabilities or lack of experience and knowledge if they have been given supervision or instruction concerning use of the appliance in a safe way and understand the hazards involved. Children shall not play with the appliance. Cleaning and user maintenance shall not be made by children without supervision.

- When the hairdryer is used in a bathroom, unplug it after use since the proximity of water presents a hazard even when the hairdryer is switched off.
- For additional protection, the installation of a residual current device (RCD) having a rated residual operating current not exceeding 30mA is advisable in the electrical circuit supplying the bathroom. Ask your installer for advice.
- Make sure that the air entry drill on the back of the appliance is not covered with hair, hand or anything else while using the machine. If the front and back entry drills are covered during usage, the safety cut-off will stop the appliance automatically. After a short cooling period, you can restart your appliance.

- Do not use this appliance near bathtubs, showers, basins or other vessels containing water.
- Do not use this appliance near water.
- Products should be used as specified in the manual. If used incorrectly, can cause injury.
- Do not use the extension cables which provide insufficient current not to damage your appliance.
- **NEVER** plunge your appliance into water or any other liquids and do not use it aside by the vessels which are full of water or other liquids. When not in use, you can clean the surface of your appliance with a dry or damp cloth.
- Never handle your machine falling down in water or any other liquid. Immediately disconnect it and take it to **Arzum Authorized Service** for control before using the machine again.
- If the cable or plug of your appliance is broken, or damaged for dropping or due to another reason, then do not use it. Do not open inside and do not attempt to repair on your own, take the appliance to **Arzum Authorized Service**. Care that for using the only original spare parts.
- Avoid the actions to damage the cable and plug of your appliance. Do not carry it by keeping from the cable, and keep the plug in order to disconnect it, **NEVER** pull it directly from cable. Do not wrap the cable around the appliance.
- Keep the power cable of your hairdryer away from the hot parts when and after using.
- Do not attach to your hairdryer any accessories belonging to other appliances.
- Protect especially your eyes against the contact with hot air.
- While using your hairdryer, do not use spray as it contains flammable materials.

- Take the warm parts of your appliance from your face and neck and do not touch them. Keep only from the handles and related buttons.
- **NEVER** leave your appliance on the textile products which are not resistant to high temperature or hot surfaces when it is hot or in operation.
- **ALWAYS** unplug your appliance after using.
- After using your appliance wait for your appliance and the related accessories to cool down completely before removal.

WARNING:

1- NEVER use your hairdryer when in the bath, shower or in the areas in contact with water and when your hands are wet.



2- Use your appliance only holding the handle part. When it is in use, air outlet part, diffuser, nozzle, etc. may be hot.

3- When you do not use your appliance, ALWAYS set the button off position for closing and unplug your appliance. If closing water while your appliance is off but plug, it will cause a danger.

4- After using your appliance, the nozzle may be hot, so ALWAYS allow your appliance cooling down then you can take the nozzle off.

SUGGESTIONS FOR USE

- You can dry your hair quickly and can create the different hair models easily with your hairdryer.
- We recommend you to use a round cover comb to make your smooth hair filled or shape them wavy and to use a smooth cover comb to make them smoother. Make sure in both processes that the hot air goes inside your hair from the bottom points to the tips.
- If you give filling effect to the bottom points of your hair, start it by combing bottom points of your hair in opposite direction to the combing direction required for your desired model.
- Your hairdryer is equipped with a 3-stage temperature setting and a 2-stage air speed setting. These switches allow you to set the desired temperature and air power.
- Thanks to a safety cut-off device available in your Arzum. Hairdryer, this unit is automatically protected with a thermal system, against overheating that may occur for any reason whatsoever.

- Your appliance needs to be left in a cold environment for 1 to 2 minutes and thermal protection will return to its original position automatically.

SETTING SELECTIONS

SPEED/FAN SETTING

- 0 Off
- 1 Slow Drying
- 2 Quick Drying



TEMPERATURE SETTING

- 1 Low Temperature Level
- 2 Medium Temperature Level
- 3 High Temperature Level



IONIC FEATURE

- Your **Arzum Shiny İyonlu Hairdryer** is equipped with new ionic technology which forms up the negative ion current. The stream of negative ions can eliminate static electricity on hair; make the hair softer and shinier.


COOL SHOT BUTTON

- By pressing on the cool shot button, the cold air is given. After give up pressing the button, your appliance continues to give air which adjusting before. You can always use for cooling the heat in your hairs, switched on at any setting.
- If you give little cold air to your hair after every hair model you apply, your hair model will stay longer.



FORM NOZZLE (Airflow Concentrator)

- Use the form nozzle which concentrates the airflow and so your hair is dried easily and quick. Use the form nozzle of your hairdryer to route the hot air to the direction which you want them to contact completely.



FINGER DIFFUSER

- Use the finger diffuser for drying your waved hair in a healthy manner and to form your hair in its natural form.
- Your hair model will stand for a longer time and will be converted especially into natural waves without being curly with the shaping jelly or foams.



WARNING: Do not allow your appliance to get much closer to your hair not to lose the natural moisture of your hair.

CLEANING AND CARE

- When your appliance is not in use, before clean and care it always close and unplug your appliance and allow it to cool.
- **NEVER** plunge your appliance into water or another liquid. Wipe the surface of your appliance with a dry or slightly damp cloth. Do not use abrasive cleaners or scouring pads.
- Remove the accessories during the cleaning process and clean them separately. You can wash the accessories of your appliance with your hand. In addition, you should **ALWAYS** make sure that it is completely dry before using again.
- Clean the removable air filter cover and air filter after use a period. Remove the cap by twisting and clean filter and grill with a wet cloth.

- You can store your appliance when not use by hanging with its practical hanger.



Product life 7 years

TECHNICAL SPECIFICATIONS

220-240 V ~ 50-60 Hz 1800-2200 W

2 speed setting / 3 temperature setting / Cool shot button

HANDLING AND SHIPMENT

- During handling and shipment, your appliance must be kept in original package in order to prevent damages to its parts.
 - Keep at normal position during shipment.
- Do not drop the product when transporting and protect from impacts.
- After delivery of the product, failures and damages that may occur while transporting are not covered by warranty.

The product is in compliance with the WEEE Directives.

WEEE

This product contains recyclable materials that compliance with the WEEE directives. Do not dispose this product as unsorted municipal waste. Please contact your local municipality for the nearest collection point.



Manufacturer / Importer:

Arzum Elektrikli Ev Aletleri San. ve Tic. A.Ş.

Otakçılar Caddesi No: 78 Kat: 1 B Blok No: B1b

Eyüp 34050 İstanbul Türkiye

Made in Türkiye

Tel: +90 212 467 80 80 Fax: +90 212 467 80 00

www.arzum.com

GARANTİ ŞARTLARI

1. Garanti süresi, malın teslim tarihinden itibaren başlar ve 3 yıldır.
2. Malın bütün parçaları dahil olmak üzere tamamı garanti kapsamındadır.
3. Malın ayıplı olduğunun anlaşılması durumunda tüketici, 6502 sayılı Tüketicinin Korunması Hakkında Kanunun 11 inci maddesinde yer alan;

a- Sözleşmeden dönme,

b- Satış bedelinden indirim isteme,

c- Ücretsiz onarılmasını isteme,

ç- Satılanın ayıpsız bir misli ile değiştirilmesini isteme, haklarından birini kullanabilir.

4. Tüketicinin bu haklardan ücretsiz onarım hakkını seçmesi durumunda satıcı; işçilik masrafı, değiştirilen parça bedeli ya da başka herhangi bir ad altında hiçbir ücret talep etmeksizin malın onarımını yapmak veya yaptırmakla yükümlüdür. Tüketici ücretsiz onarım hakkını üretici veya ithalatçıya karşı kullanabilir. Satıcı, üretici ve ithalatçı tüketicinin bu hakkını kullanmasından müteselsilen sorumludur.

5. Tüketicinin, ücretsiz onarım hakkını kullanması halinde malın;

- Garanti süresi içinde tekrar arızalanması,

- Tamiri için gereken azami sürenin aşılması,

- Tamirinin mümkün olmadığı, yetkili servis istasyonu, satıcı, üretici veya ithalatçı tarafından bir raporla belirlenmesi durumlarında;

tüketici malın bedel iadesini, ayıp oranında bedel indirimini veya imkan varsa malın ayıpsız misli ile değiştirilmesini satıcıdan talep edebilir.

Satıcı, tüketicinin talebini reddedemez. Bu talebin yerine getirilmemesi durumunda satıcı, üretici ve ithalatçı müteselsilen sorumludur.

6. Malın tamir süresi 20 iş gününü, binek otomobil ve kamyonetler için ise **30 iş gününü** geçemez. Bu süre, garanti süresi içerisinde mala ilişkin arızanın yetkili servis istasyonuna veya satıcıya bildiri tarihinde, garanti süresi dışında ise malın yetkili servis istasyonuna teslim tarihinden itibaren başlar. Malın arızasının **10 iş günü** içerisinde giderilememesi halinde üretici veya ithalatçı; malın tamiri tamamlanincaya kadar, benzer özelliklere sahip başka bir malı tüketicinin kullanımına tahsis etmek zorundadır. Malın garanti süresi içerisinde arızalanması durumunda, tamirde geçen süre garanti süresine eklenir.

7. Malın kullanma kılavuzunda yer alan hususlara aykırı kullanılmasında kaynaklanan arızalar garanti kapsamı dışındadır.

8. Tüketici, garantiden doğan haklarının kullanılması ile ilgili olarak çıkabilecek uyuşmazlıklarda yerleşim yerinin bulunduğu veya tüketici işleminin yapıldığı yerdeki Tüketici Hakem Heyetine veya Tüketici Mahkemesine başvurabilir.

9. Satıcı tarafından bu Garanti Belgesinin verilmesi durumunda, tüketici Gümrük ve **Ticaret Bakanlığı Tüketicinin Korunması ve Piyasa Gözetimi Genel Müdürlüğüne** başvurabilir.

ARZUM

SHINY İYONLU
AR 5007 SAÇ KURUTMA MAKİNESİ

GARANTİ BELGESİ

BELGE NO: 0028

BELGE TARİHİ: 09.06.2023

İMALATÇI FİRMA

UNVAN : ARZUM ELEKTRİKLİ EV ALETLERİ SAN. VE TİC. A.Ş.

ADRES : OTAKÇILAR CADDESİ NO: 78 KAT: 1 B BLOK NO: B1b
34050 EYÜP-İSTANBUL

TEL : (0212) 467 80 80 **FAKS:** (0212) 467 80 00

E-POSTA :

FİRMA YETKİLİ İMZASI:

**ARZUM ELEKTRİKLİ
EV ALETLERİ SAN. VE TİC. A.Ş.**

ÜRÜNÜN CİNSİ : SAÇ KURUTMA MAKİNESİ

MARKASI : ARZUM

MODELİ : SHINY İYONLU

TYPE NO : AR 5007

BANDROL VE SERİ NO :

TESLİM TARİHİ VE YERİ :

GARANTİ SÜRESİ : 3 YIL

AZAMİ TAMİR SÜRESİ : 20 İŞ GÜNÜ

SATICI FİRMA

UNVAN :

ADRES :

TEL - FAKS :

E-POSTA :

FATURA TARİH VE NO :

TESLİM TARİHİ VE YERİ :

TARİH, İMZA VE KAŞE :

Bu belgenin kullanılması 6502 sayılı Tüketici Korunması Hakkında Kanun ve bu kanuna dayanılarak yürürlüğe konulan Garanti Belgesi Uygulama Esaslarına Dair Tebliğ uyarınca Arzum Elektrikli Ev Aletleri San.ve Tic. A.Ş. tarafından hazırlanmıştır.

ARZUM

 **ARZUM MÜŞTERİ HİZMETLERİ**
WhatsApp'ta
0850 222 1 800



YETKİLİ SERVİS

Güncel Arzum Yetkili Servis listesine,
Servis Bilgi Sistemi (SERBİS) <https://www.servis.gov.tr/>,
<https://destek.arzum.com.tr/yetkili-servisler> 'den veya yukarıdaki
QR kodu okutarak ulaşabilirsiniz.

AR5007-090623

GENEL DAĞITICI
ARZUM ELEKTRİKLİ EV ALETLERİ SAN. VE TİC. A.Ş.
Otakçılar Caddesi No: 78 Kat: 1 B Blok No: B1b
Eyüp 34050 İstanbul Türkiye
Tel: (0212) 467 80 80 Faks: (0212) 467 80 00



%100 geri dönüştürülmüş kağıt
100% recycled paper

www.arzum.com